



平成20年度の講師の方々をご紹介します。



■石けん作り&紙すき

講師:赤井田 久美さん

■プロフィール

kukumi's Natural工房主宰 石けん作りインストラクター。石けん・コスメや手作りのお香でワークショップに参加したり、不定期に石けん作り教室を開催。



石けん作りを通して、環境や物に対する意識を変えたい

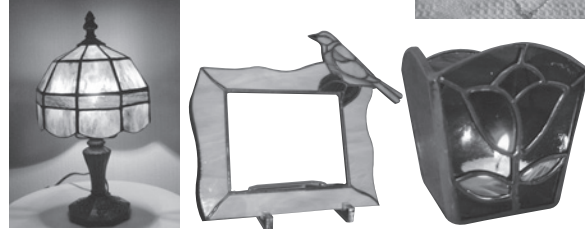
カルチャーセンターやイベントで、石けん作りのインストラクターとして活躍する赤井田さん。オリーブオイルや米ぬかを使った石けん作りも行いますが、今回はエコに関連してペットボトルと廃油で石けんを作ります。「石けん作りは、もちろん環境への影響を考えてのことですが、作る過程を体験することで、物に対する意識、例えばこれから石けんやシャンプーなどを購入する時にラベルを確認し、肌に直接触れるものが何から出来ているかを自然と意識するようになればと思っています。」

■スタンドグラスでランプやアロマキャンドルスタンド

講師:赤井田 琢磨さん

■プロフィール

会社勤務の傍ら「スタンドグラス工房 たく」で、作品の販売を行なう。オーダーメイドもでき、予算、色、形など要望に合わせて製作。



根気よく作れば、最高のアート、完成

色合いやガラスに魅了され、趣味ではじめたスタンドグラス。いつしか工房を持ち、知り合いに教えたり、作品として販売したりと本格的な製作活動をしています。壁掛けやランプなど、まずはガラスを選ぶことから始まり、出来上がりを想像しながらガラスをカットしていきます。光を灯した時のイメージは、思っていたものだったり想像外だったり…。根気の必要な作業が続きますが、男性の講師はめずらしいとのことなので、ぜひ男性にもチャレンジしていただきたいところです。



地球にも、お財布にも、心にもやさしい！ 体験教室に参加しませんか？

エコライフプラザ内の体験工房では、ゴミを減らす活動の一環として様々な体験教室を行っています。海で拾った角の取れたガラス、捨てるはずの古布や油を利用してできるお役立ちグッズにアート。チープでカンタン、おまけに楽しく地球環境保護に貢献してみませんか？

■古布を使ったコースター作り

講師:大島 京子さん

■プロフィール

大分市河原内で食育や自立支援施設との交流といった活動をしているボランティアグループ「ゆずり葉」メンバー。



自然を通して学んだ「今できること」

大分市河原内の自然の中で食育活動を行ううち、自然のすばらしさ・大切さを実感し、落ちていたり捨てられているもの一つひとつが気になり始めたという大島さん。もともと物作りが好きだったことから、環境保全につながればと、余り布や落葉を使ってバッグやコースターを作っています。特に葉脈を活かしたコースターは、描いた葉と違って風合いがあり、葉を拾う役目を担った子どもたちも楽しんで探してくれるとか。




■珪藻土を使った壁掛けアート

講師:秋月 司さん

■プロフィール

アルファ・スタイル(住宅リフォーム会社)代表取締役。健康で快適な暮らしのために、アレルギーフリー仕様の住宅リフォームに取り組んでいる。



自然素材の良さを肌を感じながら、手軽にアートを

建材に使用される珪藻土を土台に、海辺で拾った貝やガラス、石を並べた壁掛けの指導は秋月さん。子どもたちだけではなく、大人も楽しめるこの壁掛け作り、大人の作品の中には、芸術センスの高いものに仕上がりが、びっくりすることもあるとか。仕事柄、使用する珪藻土の質にはこだわりがあり、100%自然素材からできた珪藻土を使用するので、子どもたちも安心して作ることができます。「押し花を使ったりと題材は自由。「思い出プレート作り」って名付けています。」



■牛乳パックを使ったランプシェード作り

講師:竹川 美砂恵さん

■プロフィール

アトリエ来主主催、絵画教室講師、カフェ来主オーナー。特技は切り絵、染色、絵画、イラストなど。小さい頃から絵を描いたり作ったりすることが好きで、日常的に何かを作り出している。



紙パックがびっくりのランプシェードに

「主人の飲んだ空の焼酎パックを見て、何かできないかと思って…。そんな日常の中から自然と創作意欲を燃やす竹川さん。今では空き箱が出るとうれしくなってしまうとか。焼酎パックやお菓子の空き箱が、外国の街並みのようなランプシェードに変わるのを見ると、それも納得です。今から作り始めれば、クリスマスにはステキなイルミネーションに加わりそうです。」



アメリカで生まれた輸入住宅ミルクリーク。
2世代、3世代にわたり住み継いでいける
価値ある住まいをお届けします。



住宅展示場モデルハウス
Millcreek-Grand

～ミルクリークの良さは、暮らすと分かる～
泊まれるモデルハウス(ミルクリーク・クラスト)のご紹介

パークプレイス 公園通りに
宿泊できるモデルハウスが
オープンしました!!

公園通り5丁目23-4
■36.8坪(4LDK) ■全館空調完備 ■和室もあります

こんな方は、
必見!!

■住宅展示場は大きすぎて参考にならない方。
■実際に家具をおいた状態で、部屋の広さを見たい方。
■オール電化輸入住宅に興味のある方。

実際に暮らせる状態だからこそ、
参考になります。

東急ホームネットワーク大分

詳しくはホームページで
<http://www.matsuihome.co.jp/>

TEL.097-552-5721(平日)
TEL.097-524-3939(土日)

Reuse Fashion

「子どもが大きくなったから」「サイズが合わなくなって…」。
そんな理由で持ち込まれた洋服を、ご希望の方にお譲りします。
掲載されているもののほかにも、まだまだたくさん展示しています。
ショッピング気分でご来場下さい。

※お一人様1カ月につき3枚まで。
※すべて無料にてお引き取り・受け渡し
しております。
※持ち込みは、必ずクリーニングした
ものに限り、状態の悪いもの(シミ・
ほつれなど)は、引き取りをお断り
させていただきます。
※電話などでの取り置きはできません。



野菜ソムリエの 野菜“根こそぎ” メニュー

野菜ソムリエ
くまもと 広かえ
楠橋 孝枝

日本ベジタブル&フルーツマイ
スター協会認定のベジタブル&
フルーツマイスター(通称野菜
ソムリエ)取得。大分の野菜の
おいさと栄養価を知って
もらうべく、レシビア
講演会を行う。



ゴボウと だし昆布の かき揚げ

調理時間
30分

ゴボウの皮をむいてもすぐに表面が黒くなるのは、汚れては無くポリ
フェノールの働きなんです。皮に近い部分に香りと旨み成分が多いので、
包丁の背で薄くこそぎ程度がおいしいですよ。また笹がきしたものを
水にさらす時は、水が黒く汚れるからといって何度も水を替えないこと。
風味と栄養が流れてしまいます。

材料 (3~4人分)
ゴボウ……………1本
タマネギ……………1/2コ
だし昆布(使用済みのもの)…10cmくらい
ちりめんじゃこ……………10g
衣……………小麦粉、卵、水、揚げ油

- 1 ゴボウは土をタワシで落とし、包丁の背で皮を軽くこそぎ。笹がきして水にさらしておく。
- 2 タマネギを薄くスライスする。
- 3 だしを取った後の昆布を細切りにする。
- 4 ①②③とちりめんじゃこをボウルに入れ、軽く小麦粉をかまめておく。
- 5 別のボウルに卵を割り入れて、少量の冷水で溶き、卵水を作る。そこに小麦粉を振り入れて、ざっくり混ぜる。
- 6 ④のタネを少しずつ⑤にからめ、170度の揚げ油で揚げる。



eco POINT

●その1

タマネギのヘタを切り落とす時、真っすぐに切れ目を入れるに、捨てる部分が少なくすむように、2度切れ目を入れる。



●その2

だしを取ったあとのだし昆布も、食べちゃいましょう!(使用済みだし昆布は冷凍して保存)

●その3

卵の殻やタマネギの皮は、流しに捨てると水を多く含むため、生ゴミが燃えにくくなってしまいます。新聞紙にくるんだり、直接ごみ箱へ。

Necoコラム エコを考える

ヘアスプレーや卓上コンロのガスボンベ、“そのまま”捨てていませんか?

去る4月30日に起きた福宗環境センターリサイクルプラザ不燃物ピットにおける火災。穴の空いていない卓上コンロ用ガスボンベとライターが、出火原因ではないかとみられています。

必ず、ライターは使いきってから、ガスボンベは使い切った後、穴を空けてから(その際、火の近くや高温の場所は避ける)、蛍光管等の収集日に出して下さい。
みなさんのご協力をよろしくお願いいたします。

「再生クローゼット」をご存知ですか?

公園通りにある「パークプレイス大分」が、環境保全事業の一環として、不要になった洋服を再利用する「再生クローゼット」を開催します。館内に簡易ボックスを設置して、各家庭で着られなくなった洋服を持ち寄っていただき、その布を使ってバッグやブックカバーなどを作るイベントも行います。再生クローゼット設置期間は6月27日(金)~7月13日(日)。

お問い合わせは
パークプレイス大分 TEL.097-520-7777



Event Information

講座は予約制です。人員になり次第、締め切りとなります。

珪藻土で壁掛け作り 毎月第一土曜

●6月7日(土) 10:00~12:00
募集人数:10人 実費:800円
対象:なし(但し、お子様は保護者同伴)
講師:秋月 司

紙すき 毎月第二土曜

●6月14日(土) 10:00~12:00
募集人数:10~20人 実費:100円
対象:幼稚園児以上
(幼稚園児~小学校低学年は保護者同伴)
講師:赤井田 久美

廃油石けん作り 毎月第二土曜

●6月14日(土) 13:30~15:30
募集人数:10~20人 実費:100円
対象:小学校高学年以上
講師:赤井田 久美

古布のコースター作り 毎月第三土曜

●6月21日(土) 10:00~12:00
募集人数:10人 実費:100円
対象:幼稚園児以上
(幼稚園児~小学校低学年は保護者同伴)
講師:大島 京子

スタンドグラスで アロマキャンドル作り(2日間) 毎月第三土・日曜

●6月21日(土)・22日(日)
13:00~16:30
募集人数:5人 実費:3,000円
対象:20歳以上
講師:赤井田 琢磨

牛乳パックで ランプシェード作り 毎月第四土曜

●6月28日(土) 10:00~12:00
募集人数:10人 実費:200円
対象:小学3年生以上
(それ以下の場合は保護者同伴)
講師:竹川 美砂恵

フリーマーケット

●7月6日(日)
10:00~14:00 ※雨天中止

参加者も募集中!
往復はかきに代表者の住所、氏名、年齢、職業、電話番号、参加人数、出店内容(商品の種類と数)を記入し、〒870-1205 大分市大字福宗618番地 大分エコライフプラザへ。
応募締め切りは6月20日(金)必着。

お問い合わせ
大分エコライフプラザ
〒870-1205 大分市福宗618番地
tel097-588-1410

Neco.press
企画・発行 NPO法人 まち・文化再生プロジェクト
〒870-0023 大分市錦町2-11-11
tel097-540-6688 fax097-540-6687

発行人 釘宮 悠滋
制作 SOFT FACTORY
※本紙掲載の記事・写真など無断で複写・複製(コピー)・転載することを禁じます。



竹キャンドルNIGHT

6/7(土)・14(土)・21(土)
場所:1Fセンターステージ・1Fマグノリアコート

■19:00~
パークプレイスと「うすき竹筒」がタイアップ!
2008年バージョンは、広がる竹ほんほりの灯火が2つの表情を見せてくれます。

■18:30~19:00 場所:1Fセンターステージ
あなたの願いをキャンドルに託して…
オリジナルデザインをキャンドルに灯そう。
※先着100名様

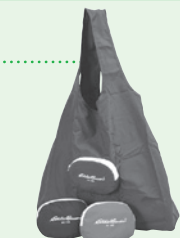


マグノリアコート Magnolia Court

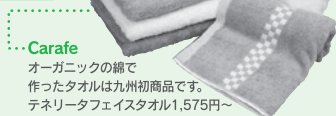
パークプレイス大分に誕生のニューゾーン「マグノリアコート」。

ニューショップ18店舗が大人の時間の過ごし方を提案します。水と緑に囲まれたショッピングゾーンで贅沢な時間を過ごしませんか。

ニューショップが提案する Ecology goods



エディー・パウアー
エコバッグの売上げの一部は植林のために使い、森林再生に役立ちます。エディー・パウアー×エコサークル仕様バッグ1,000円



Carafe
オーガニックの綿で作ったタオルは九州初商品です。テネリタフェイスタオル1,575円~



graniph
綿生地でオールシーズンOKのエコバッグ。トートバッグ2,100円

Common meets Uncommon

広げるとオシャレなバッグ
に早変わり。ショッピング
バッグ6,090円



……コロンビアスポーツ ウェア
使用後は自然界の微生物や分解酵素によって水と二酸化炭素に分解される素材なので、土に埋めてあげて。パンツ8,295円